

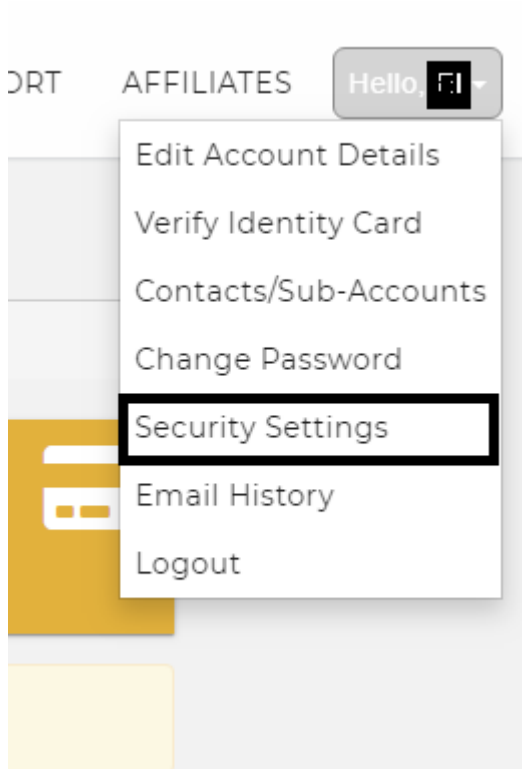
# Cara mengaktifkan 2 factor authentication Portal

2 Factor Authentication atau 2 Faktor Otentikasi adalah cara mengamankan akun dengan 2 verifikasi cara baik via nomor telp atau alat yang lainnya, hal tersebut dibutuhkan untuk keamanan akun dari serangan hacker dan untuk mencoba login ke akun yang kita punya.

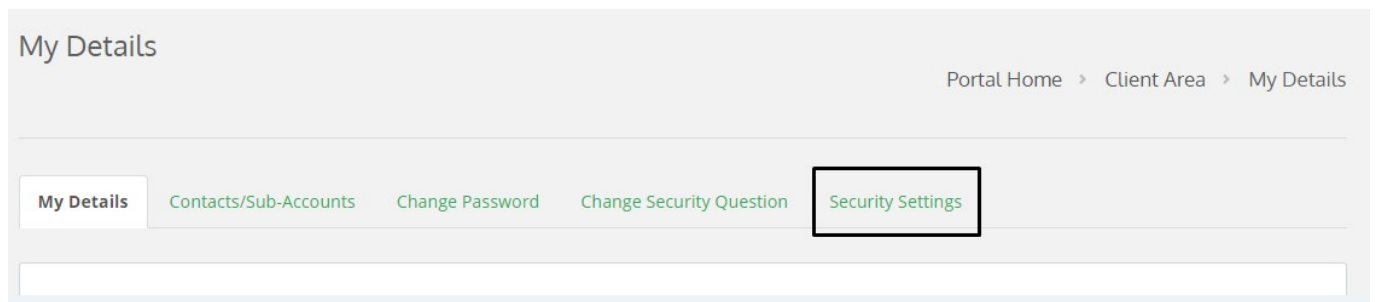
Saat ini kami mengembangkan 2fa di web salah satu layanan kami, hal tersebut untuk menjaga keamanan data dan memberikan kenyamanan penggunaan.

Berikut adalah cara untuk mengaktifkan 2fa tersebut :

1. Login akun Portal anda <https://portal.qwords.com/clientarea.php> dan download terlebih dahulu aplikasi google authenticator via playstore [klik disini](#)
2. Klik Edit Account Detail.



3. Selanjutnya anda klik menu Security Settings



4. Untuk Klik Enable untuk mengaktifkan Authentication

## Security Settings

Portal Home > Client Area > My Details > Security Settings

My Details   Contacts/Sub-Accounts   Change Password   Change Security Question   **Security Settings**

### Two-Factor Authentication

Two-factor authentication is currently

We strongly encourage you to enable Two-Factor Authentication for added security.

[Click here to Enable](#)

5. Nanti akan ada POP UP yang muncul anda tinggal Klik Get Started.




6. Setelah itu terdapat 2 (Dua) pilihan untuk Authentication pada aplikasi Goole Authentication dismartphone anda. Bisa

dengan cara melakukan scanning barcode yang ada ataupun dengan memasukkan kode QR manual pada aplikasi Goole Authentication.

## Enable Two-Factor Authentication

### Connect your app

Using an authenticator app like [Google Authenticator](#) or [Duo](#), scan the QR code below. Having trouble scanning the code? Enter the code manually:  
**HACJRNPY3EBMJYIT**



Enter the 6-digit code that the application generates to verify and complete setup.

7. Selanjutnya masukan Code Authentication yang anda dapat kan pada Google Authenticationya dan Klik Submit. Untuk proses aktifasi 2nd Authentication telah selesai.

8. Sekarang akun Portal anda sudah menggunakan 2nd Factor Authentication, setiap mecoba login pada akunnya membutuhkan kode authentication yang ada di smartphone anda.

Your second factor is required to complete login.

Login

Can't Access Your 2nd Factor Device? [Login using Backup Code](#)

The image shows a login interface with a yellow message box at the top stating 'Your second factor is required to complete login.' Below this is a white input field with a vertical cursor. Underneath the input field is a green 'Login' button. At the bottom, there is a light orange box containing the text 'Can't Access Your 2nd Factor Device?' followed by a blue underlined link that says 'Login using Backup Code'.

Apabila ada pertanyaan tentang bagaimana cara mengaktifkannya atau ada issue saat aktivasi mohon menghubungi kami melalui support ticket.

Terima kasih