


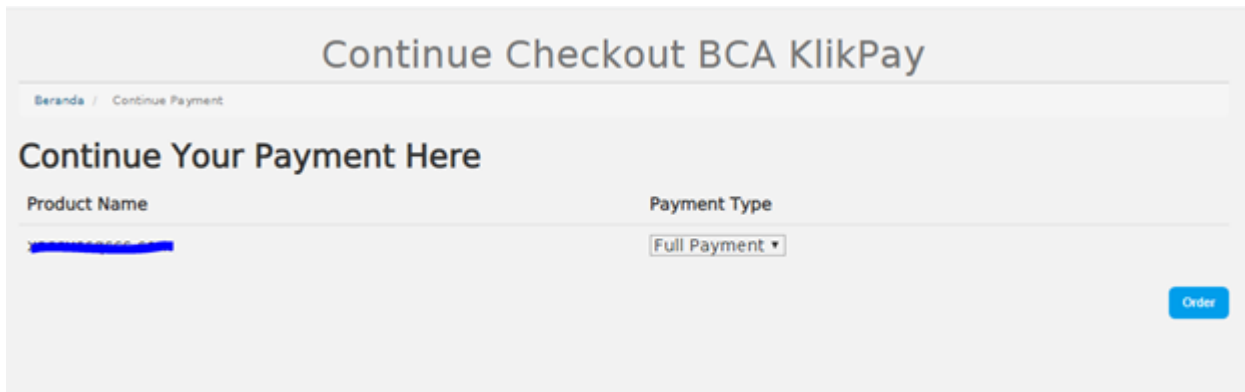
Panduan Bayar Menggunakan BCA Klikpay



Selain BCA Virtual Account, Anda juga dapat memilih metode pembayaran BCA KlikPay. Metode pembayaran ini dilengkapi dengan pengecekan otomatis Anda tidak perlu melakukan konfirmasi pembayaran secara manual. Berikut panduan bayar melalui BCA KlikPay

1. Lakukan pemesanan layanan melalui www.Qwords.com. Setelah check out pemesanan, pilih **Metode Pembayaran Kartu Kredit dan Lainnya (Otomatis)**. Lalu ceklis pilihan **BCA KlikPay**> Klik **Selesaikan Pemesanan**. Setelah masuk pada halaman Check Out BCA KlikPay, **Klik Order**

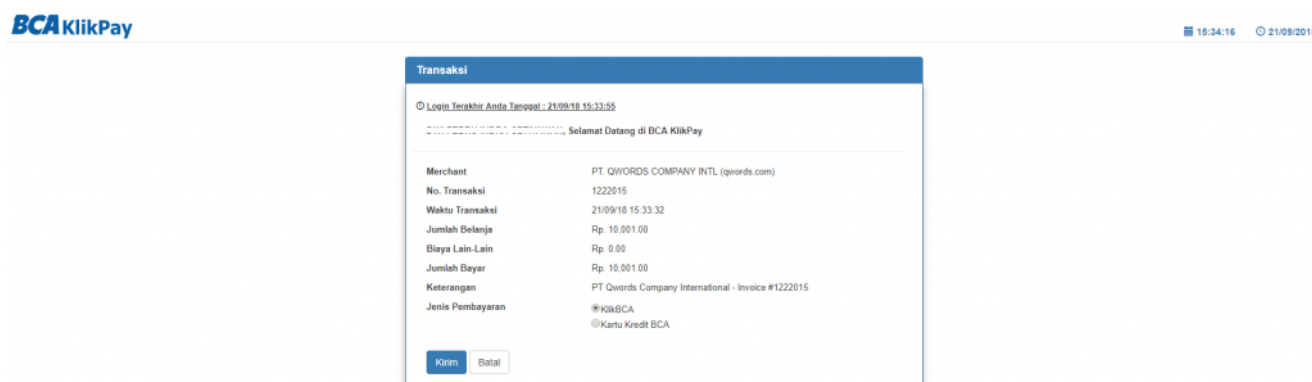




2. Selanjutnya Anda akan dihadapan pada halaman Login BCA KlikPay. Lakukan Login dengan alamat email dan password Anda.



3. Kemudian, cek kembali rincian pemesanan Anda. Jika sudah sesuai, pilih **Jenis pembayaran** BCA KlikPay atau Kartu Kredit BCA (pilih salah satu) > Klik **Kirim**



4. **Nomor OTP** akan dikirimkan ke nomor handphone Anda yang terdaftar. Masukkan nomor OTP lalu Klik **Bayar**. Transaksi selesai.

Transaksi

Merchant	PT QWORDS COMPANY INTL (qwords.com)
No. Transaksi	1222015
Waktu Transaksi	21/09/18 15:33:32
Jumlah Belanja	Rp. 10.001.00
Biaya Lain-Lain	Rp. 0.00
Jumlah Bayar	Rp. 10.001.00
Keterangan	PT Qwords Company International - Invoice #1222015
Jenis Pembayaran	KlikBCA

OTP akan dikirimkan melalui SMS ke no. HP :000000000044

Kirim OTP (Max. 3s)

Kode OTP :