

# Panduan Bayar Menggunakan DOKU Alfamart
















Hai Sahabat Qwords!

Sudah tahu belum, kalau sekarang bayar layanan Qwords bisa dilakukan di outlet Alfamart loh! Mau tau caranya? Pada tutorial kali ini, akan dijelaskan step by step melakukan pembayaran di Alfamart menggunakan **Doku**.

Pembayaran melalui **Doku** di **Alfamart** ini adalah metode baru yang di sediakan oleh **Qwords** untuk mempermudah dalam melakukan pembayaran melalui seluruh outlet **Alfamart**.

1. Lakukan pemesanan terlebih dahulu melalui tutorial [https://kb.qwords.com/2013/12/cara\\_memesan\\_domain/](https://kb.qwords.com/2013/12/cara_memesan_domain/) Setelah check out pemesanan, pilih metode pembayaran **Alfamart**.

Please choose your preferred method of payment.

 <ul style="list-style-type: none"><li>✓ Konfirmasi Pembayaran Otomatis (dengan Kode Unik)</li><li>✓ Bebas Biaya Lain-lain</li><li>✓ Aktivasi Instant Hanya Pukul 07.00 - 20.00 WIB</li></ul>	     <ul style="list-style-type: none"><li>✓ Konfirmasi Pembayaran Otomatis</li><li>✓ Tersedia 24 Jam</li><li>✓ Tambahan Biaya Lain-lain Rp. 5.000</li></ul>	 <ul style="list-style-type: none"><li>✓ Konfirmasi Pembayaran Otomatis</li><li>✓ Tambahan Biaya Lain-lain 2.90% + Rp3300</li><li>✓ Tersedia 24 Jam</li></ul>
 <ul style="list-style-type: none"><li>✓ Harus Konfirmasi Pembayaran</li><li>✓ Bebas Biaya Lain-lain</li><li>✓ Pemrosesan Pembayaran 1-2 Hari Kerja</li></ul>	 <ul style="list-style-type: none"><li>✓ Konfirmasi Pembayaran Otomatis (dengan Kode Unik)</li><li>✓ Bebas Biaya Lain-lain</li><li>✓ Aktivasi Instant Hanya Pukul 07.00 - 20.00 WIB</li></ul>	 <ul style="list-style-type: none"><li>✓ Konfirmasi Pembayaran Otomatis (dengan Kode Unik)</li><li>✓ Bebas Biaya Lain-lain</li><li>✓ Aktivasi Instant Hanya Pukul 07.00 - 20.00 WIB</li></ul>
 <ul style="list-style-type: none"><li>✓ Konfirmasi Pembayaran Otomatis</li><li>✓ Tambahan Biaya Lain-lain Rp.5500</li><li>✓ Tersedia 24 Jam</li></ul>	 <ul style="list-style-type: none"><li>✓ Konfirmasi Pembayaran Otomatis</li><li>✓ Tambahan Biaya Lain-lain Rp 5000</li><li>✓ Tersedia 24 Jam</li></ul>	 <ul style="list-style-type: none"><li>✓ Konfirmasi Pembayaran Otomatis</li><li>✓ Tambahan Biaya Lain-lain 2.1%</li><li>✓ Tersedia 24 Jam</li></ul>

2. Anda akan masuk ke halaman informasi **Doku** seperti gambar berikut:

MyShortCart PAYMENT INFORMATION

CONVENIENCE STORE Payment with Alfamart

PERSONAL INFORMATION

Full Name

Email

Birth Date  Day  Month  Year

Home / Mobile Phone

SHIPPING INFORMATION

Address

Country

City

Postal Code

ADDITIONAL INFORMATION

Write here...

CANCEL PAYMENT PROCESS PAYMENT

Your Cart

You shop at PT Qwords Company International

Basket 1x Rp 66.000

Total 66,000

Copyright © DOKU MyShortCart 2012 - 2018, All Rights Reserved. | FAQ | SYARAT & KETENTUAN | KEBIJAKAN PRIVASI | HUBUNGI KAMI |

Silahkan isi lengkap data-datanya yang dibutuhkan pada kolom yang tersedia> Klik **Process Payment** untuk proses selanjutnya.

3. **Kode pembayaran** sebanyak 16 digit akan muncul. Simpan kode pembayaran ini dan informasikan pada kasir **Alfamart** untuk menyelesaikan proses pembayaran di gerai **Alfamart**.



Payment Code  
**8888802600157996**

Amount **IDR 66000.00**

Invoice Number : 123456


### How to Pay at AlfaMart

1. Take note of your payment code and go to your nearest Alfamart, Alfa Midi, Alfa Express, Lawson or DAN+DAN store
2. Tell the cashier that you wish to make a DOKU payment
3. If the cashier is unaware of DOKU, provide the instruction to open the e-transaction terminal, choose "2", then "2", then "2" which will then display DOKU option
4. The cashier will request for the payment code which you will provide **8888802600157996**
5. Make a payment to the cashier according to your transaction amount
6. Get your receipt as a proof of payment. Your merchant will be directly notified of the payment status
7. Done

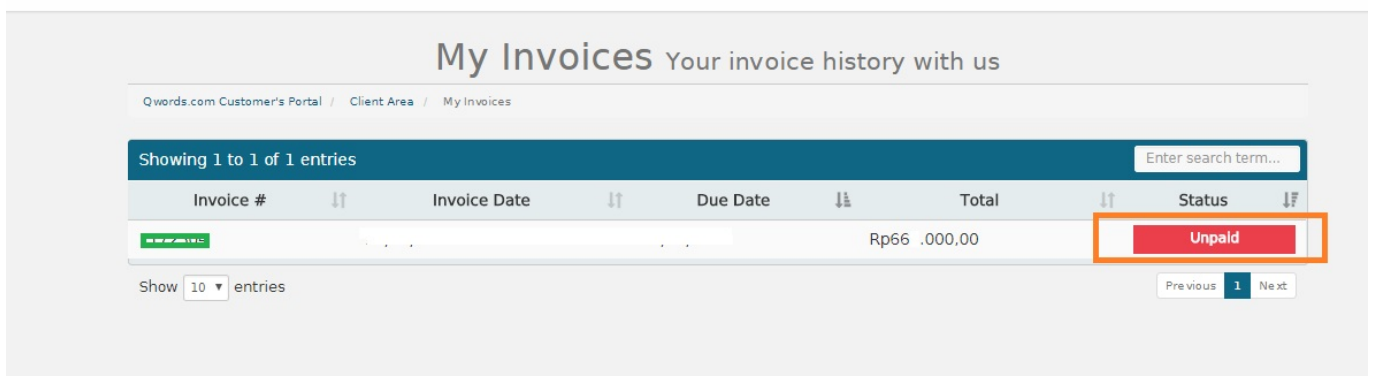
**Back to Merchant**

Jika ingin mengeceknya kembali kode pembayaran, silakan login ke akun portal Anda dengan cara:

1. Cek di Home portal account Anda lalu pilih menu **My Invoice**



2. Klik pada tombol **Unpaid** pada invoice yang dimaksud



3. Kemudian akan tampil rincian invoice Anda. Klik tombol **Bayar Sekarang** di pojok kanan atas untuk menampilkan info virtual accountnya □



**UNPAID**

Due Date: 27/10/2017

Invoice #

[Bayar Sekarang](#)

Invoiced To:

Indonesia

Pay To:

PT Qwords Company International  
Gedung Graha Pos Indonesia Lantai 6C  
Jl.Banda no.30 Bandung 40115 Indonesia  
Call Center : 08041808888 / +62 21  
52905148

Jakarta - Bandung - Yogyakarta - Surabaya  
www.Qwords.co.id

Payment Method:

Virtual Account (Instant Payment)

Invoice Date:

26/10/2017

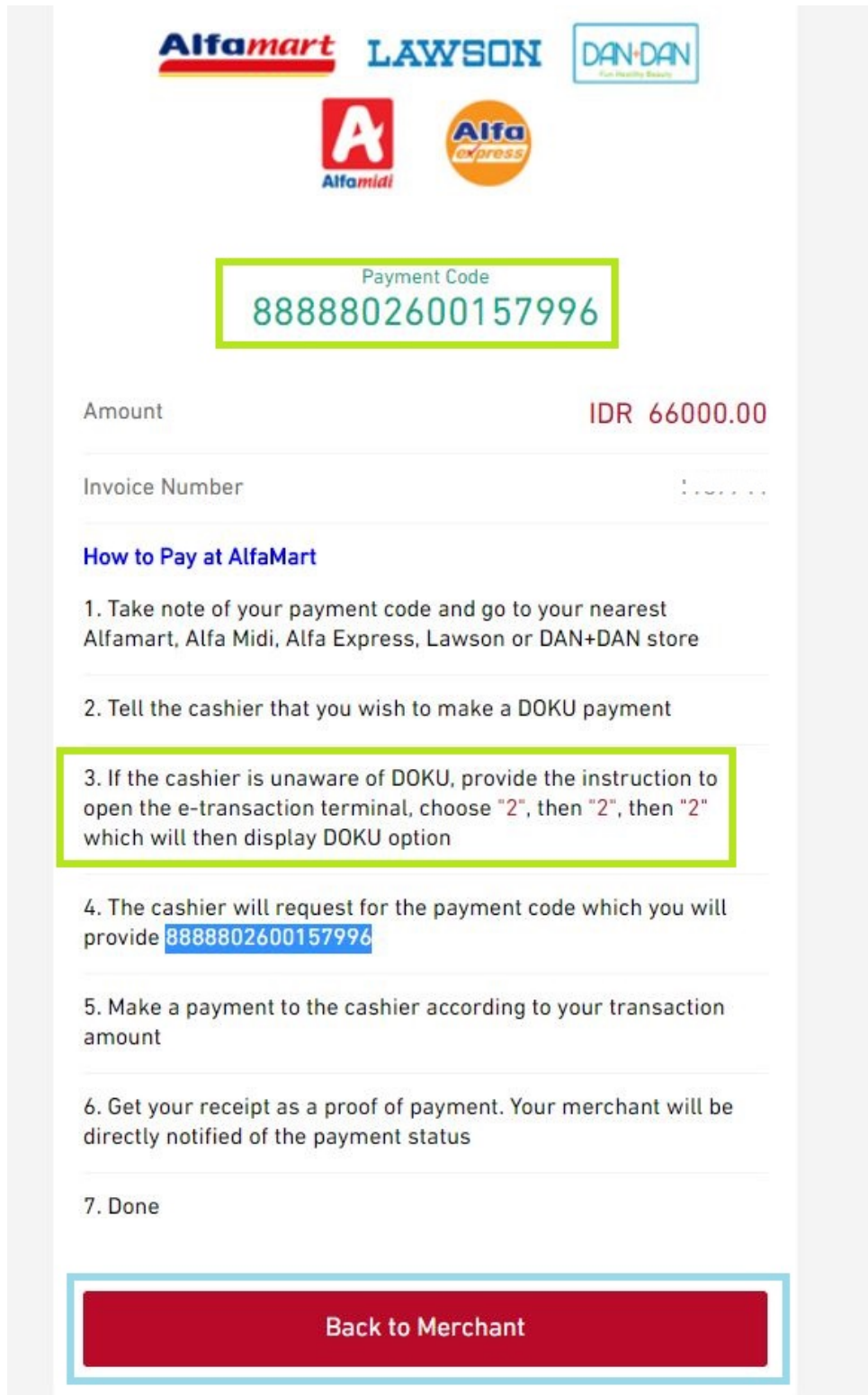
4. Anda akan masuk ke halaman informasi **Doku** kembali seperti gambar berikut:

The screenshot shows the 'PAYMENT INFORMATION' page on the MyShortCart website. The page is titled 'Payment with Alfamart' and features a 'CONVENIENCE STORE' logo. The form is divided into several sections: 'PERSONAL INFORMATION' with fields for Full Name, Email, Birth Date (with Day, Month, and Year dropdowns), and Home / Mobile Phone; 'SHIPPING INFORMATION' with fields for Address, City, Country, and Postal Code; and 'ADDITIONAL INFORMATION' with a text area for notes. At the bottom, there are two buttons: 'CANCEL PAYMENT' and 'PROCESS PAYMENT'. A 'Your Cart' sidebar on the right shows the total amount of 66,000. The footer contains copyright information and links to FAQ, SYARAT & KETENTUAN, KEBIJAKAN PRIVASI, and HUBUNGI KAMI.

Silahkan isi kembali data-datanya kemudian klik Process

Payment untuk proses selanjutnya.

6. Maka akan tampil **Kode pembayaran** yang akan di informasikan pada kasir **Alfamart**



The screenshot displays the DOKU payment interface. At the top, there are logos for Alfamart, LAWSON, DAN+DAN, Alfamidi, and Alfa express. Below the logos, a green-bordered box contains the text "Payment Code" and the number "8888802600157996". Underneath, the transaction details are shown: "Amount" is "IDR 66000.00" and "Invoice Number" is "110111". A section titled "How to Pay at AlfaMart" contains a list of seven instructions. The third instruction, which describes how to handle an unaware cashier, is highlighted with a green border. At the bottom, a red button with a white border is labeled "Back to Merchant".

Alfamart LAWSON DAN+DAN  
Alfamidi Alfa express

Payment Code  
**8888802600157996**

Amount **IDR 66000.00**

Invoice Number 110111

**How to Pay at AlfaMart**

1. Take note of your payment code and go to your nearest Alfamart, Alfa Midi, Alfa Express, Lawson or DAN+DAN store
2. Tell the cashier that you wish to make a DOKU payment
3. If the cashier is unaware of DOKU, provide the instruction to open the e-transaction terminal, choose "2", then "2", then "2" which will then display DOKU option
4. The cashier will request for the payment code which you will provide **8888802600157996**
5. Make a payment to the cashier according to your transaction amount
6. Get your receipt as a proof of payment. Your merchant will be directly notified of the payment status
7. Done

**Back to Merchant**

Note:

- a. Berikan kode pembayaran tersebut kepada kasir
- b. Jika kasir mengalami kesulitan menemukan pilihan pembayaran, bisa di informasikan langkahnya kepada kasir dengan melihat Step nomor 3 pada gambar yaitu pilih e-transaction => pilih nomor 2=> pilih nomor 2 => pilih nomor 2 lalu akan ada pilihan Doku

Transaksi selesai! Cukup mudah kan..

Info Tambahan: Untuk pembayaran Doku tidak membutuhkan konfirmasi karena akan terpaid otomatis. Anda dapat cek kembali di menu **My Invoice** di akun portal untuk memastikan status pembayarannya sudah selesai.

Selamat mencoba dan jangan lupa comment untuk masukan perihal tutorial kami di kolom komen yang sudah tersedia ☐