

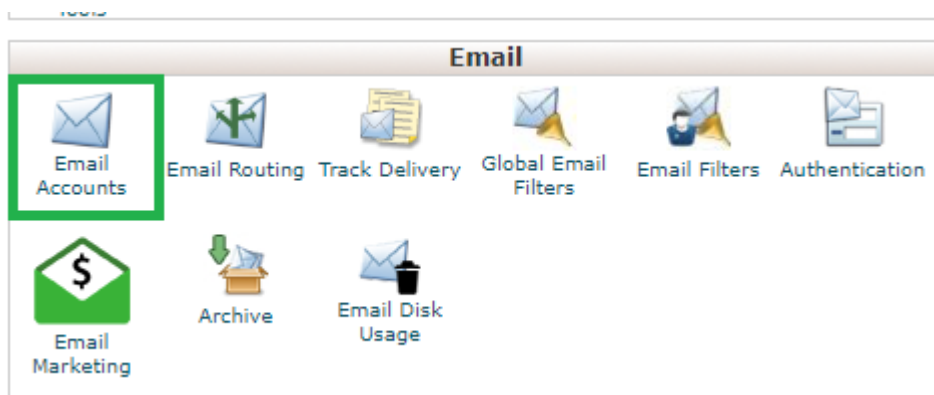
# Cara Backup Email

Hallo kakak, ☺

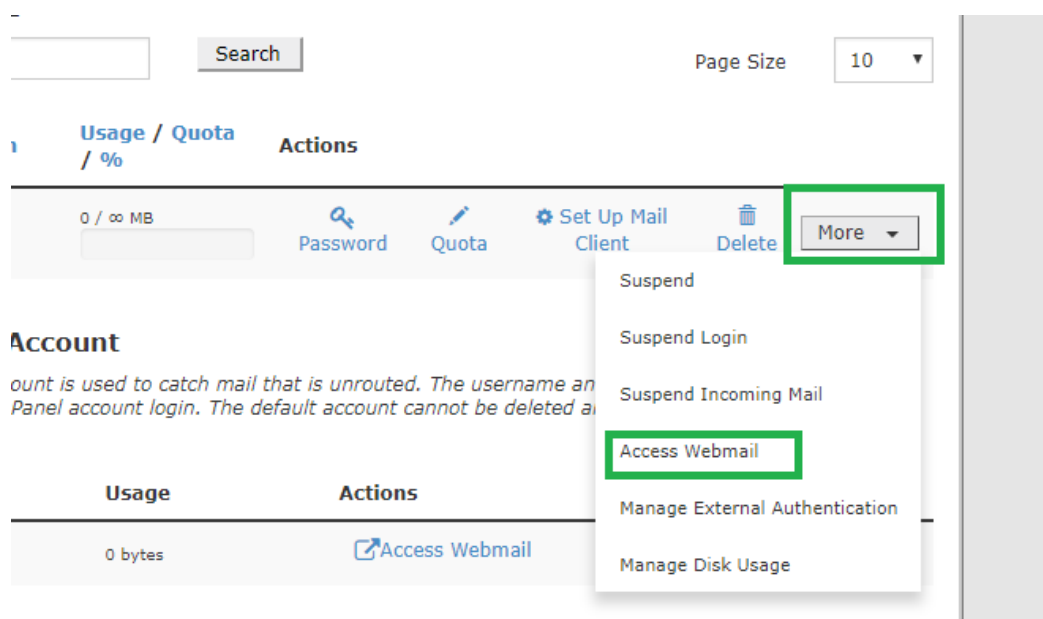
Diposting kali ini kami akan menjelaskan cara melakukan backup email yang ada di webmail.

Bagaimana cara ??? Mari ikuti langkah-langkah berikut :

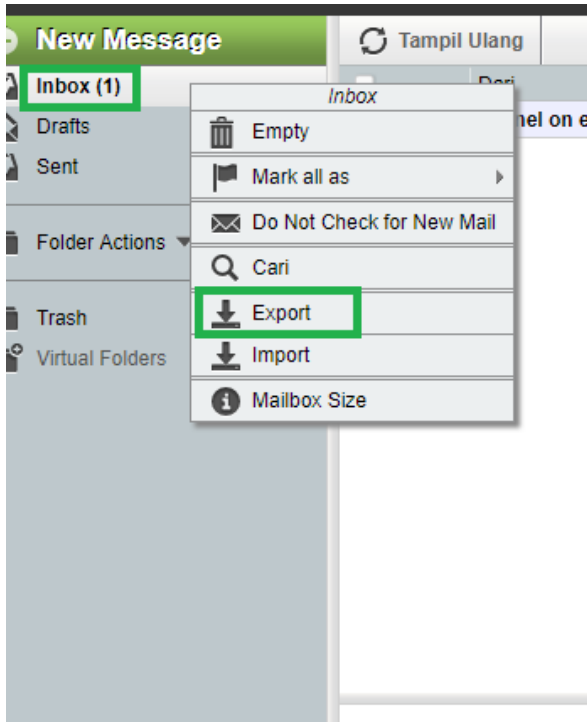
1. Kita login terlebih dahulu ke cpanel kita lalu pilih menu **Email account**



2. Pada list email, klik tombol **More** dan pilih menu **Access Webmail**



3. Setelah masuk ke webmail pilih **Horde** dan klik kanan pada menu **Inbox**. untuk download emailnya, kakak bisa pilih menu **Export**



4. Tunggu sampai proses download selesai deh.

Untuk cara mendownload lainnya bisa menggunakan outlook menggunakan settingan POP3. untuk settingan outlook bisa dilihat ditutorial berikut

: <https://kb.qwords.com/2016/12/setting-outlook-2013/>

Semoga bermanfaat yaa dan selamat mencoba ☐