

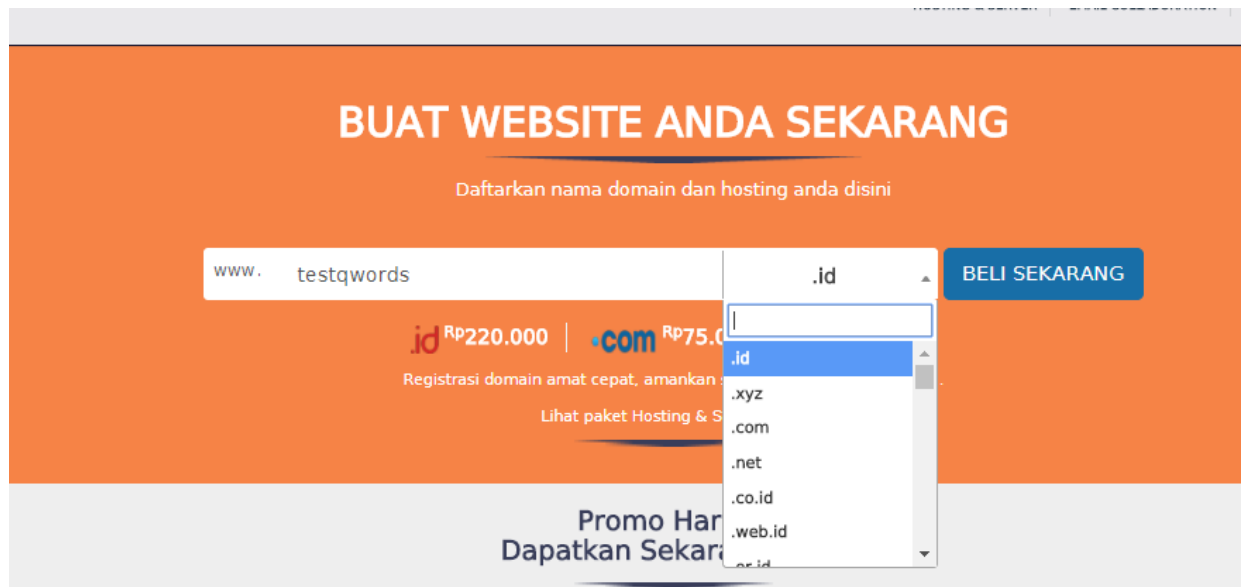
Cara Memesan Domain dan Hosting



Hai Sahabat Qwords!

Pada kesempatan kali ini, kami akan menjelaskan langkah demi langkah saat memesan Hosting dan Domain di Qwords.com. Perlu Anda ketahui, sebelum memesan Domain, Anda terlebih dulu harus menyiapkan nama domain yang akan digunakan, ekstensi yang dipilih (com/id/net/dll), beserta nama Domain cadangan untuk berjaga-jaga jika nama tersebut sudah *taken* (dimiliki oleh orang lain).

1. Untuk pemesanan nama Domain silakan buka <https://www.qwords.com/> , lalu masukkan nama domain yang anda inginkan.



Pada tahap ini, saatnya berdoa ya Sahabat Qwords ;). Terkadang, Domain yang Anda daftarkan sudah tidak tersedia/sudah ada yang menggunakan. Jika ternyata tersedia, lanjutkan dengan klik tombol **Lanjut**.

Konfigurasi Domain

Mohon mengecek kembali nama domain yang dipilih dan addon yang diperlukan.

testqwords.id

Periode Registrasi: 1 Tahun

Hosting: [Belum termasuk web hosting! Klik di sini untuk menambahkan hosting untuk domain anda]

Nameservers

Apabila anda ingin menggunakan name server / hosting diluar Qwords.com, masukkan name server tersebut pada kolom di bawah ini seperti isian yang dicontohkan minimal 2 (dua) Name server, dan pastikan name server tersebut valid. Apabila tidak diisi, maka akan menggunakan Name Server dari Qwords.com.

Nameserver 1 dnsiix1.qwords.net	Nameserver 2 dnsiix2.qwords.net	Nameserver 3 dns1.qwords.id
Nameserver 4 dns2.qwords.id	Nameserver 5 	

Lanjut

a. Jika ingin menambah pesanan dengan hosting, bisa klik tulisan merah yaitu " belum termasuk web hosting ! klik disini " lalu pilih paket hosting yang di inginkan

Produk & Layanan

Value Performance

Mata Uang

IDR



Cloud Web Hosting E

Rp145.000,00

1 Tahun

Pesan



Cloud Web Hosting ES

Rp88.500,00

3 Bulan

Pesan

b. Pada tombol *drop down* bisa diklik untuk melihat paket hosting lainnya lalu klik **Pesan** untuk menambahkannya.

3. Selanjutnya setelah klik lanjut, Anda akan masuk ke halaman keranjang belanja.

Review Daftar Belanja dan Check Out

Layanan/Opsi

Harga/Masa Aktif

Pendaftaran Domain [Edit](#) testqwords.id

Rp220.000,00 1 Tahun

[Batalkan pemesanan ini!](#)

*Biaya Pembayaran atau Biaya Transaksi ditambahkan jika anda memesan DOMAIN / SSL / Lisensi menggunakan Payment Gateway Berikut: Virtual Account, Credit Card atau Paypal

Anda masih dapat memilih Payment Gateway yang anda inginkan setelah mengklik Cek Out

Kode Voucher:

[Validasi Kode Promo >>](#)

Pesanan

Subtotal Rp220.000,00

PPN @ 10.00% Rp22.000,00

Total Rp242.000,00 1 Tahun

Rp242.000,00

Total Tagihan Saat ini

[Checkout →](#)

[Lanjutkan](#)



4. Pastikan daftar pesanan sudah sesuai dan harga sudah tidak ada kesalahan. Masukkan kode voucher lalu klik verifikasi kode jika Anda memiliki kode voucher. Kemudian klik tombol **Checkout**

5. Langkah berikutnya yaitu dengan mengisi form akun portal.

The screenshot shows a 'Checkout' page with the following sections:

- Header:** 'Checkout' title and a red button labeled 'Sudah Punya Akun?'.
- Instruction:** 'Mohon mengisi Data diri anda dan Alamat Tagihan untuk Checkout.'
- Data Diri Section:** Includes input fields for 'Nama Depan', 'Nama Belakang', 'Alamat Email', and 'Nomor Telepon'.
- Alamat Penagihan Section:** Includes input fields for 'Nama Perusahaan (Opsional)', 'Alamat', 'Alamat 2', 'Kota', 'Provinsi', and 'Kode Pos'. A dropdown menu is set to 'Indonesia'.
- Informasi Tambahan Section:** Includes a dropdown for 'How did you find us? / Dari Mana Anda menemukan kami?' (set to 'Belum Mengisi') and an 'ID Number' input field with a note: 'Please Insert your VALID ID Number (Driving License / Passport / ID / KTP)'.











Jika sudah memiliki akun portal, bisa langsung login saja dengan klik tombol **Sudah Punya Akun.**

The screenshot shows a 'Checkout' page for an existing user with the following sections:

- Header:** 'Checkout' title and a red button labeled 'Buat Akun Baru'.
- Instruction:** 'Mohon mengisi Data diri anda dan Alamat Tagihan untuk Checkout.'
- Login Akun yang ada Section:** Includes input fields for 'Alamat Email' and 'Password'.
- Informasi Domain Registrant Section:** Includes a note: 'Anda mungkin ingin menggunakan detail Data diri untuk informasi Whois Domain anda, tapi jika tidak, anda dapat melewati langkah ini.' and a dropdown menu set to 'Gunakan Kontak Default (Details di atas)'.
- Detail Pembayaran Section:** A green box displays 'Total Tagihan Saat ini: Rp242.000,00'.
- Footer:** 'Silakan pilih metode pembayaran yang diinginkan.'

6. Pilih metode pembayaran sesuai yang Anda inginkan

Silakan pilih metode pembayaran yang diinginkan.

 <ul style="list-style-type: none">✓ Konfirmasi Pembayaran Otomatis (dengan Kode Unik)✓ Bebas Biaya Transaksi✓ Aktivasi Instant Hanya Pukul 07.00 - 20.00 WIB	 <ul style="list-style-type: none">mandiri BNI biiPermataBank KEB Hana Bank ALZIRA✓ Konfirmasi Pembayaran Otomatis✓ Tersedia 24 Jam✓ Tambahan Biaya Transaksi Rp. 5.000	 <ul style="list-style-type: none">✓ Konfirmasi Pembayaran Otomatis✓ Tambahan Biaya Transaksi 2.90% + Rp3300✓ Tersedia 24 Jam
 <ul style="list-style-type: none">✓ Harus Konfirmasi Pembayaran✓ Bebas Biaya Transaksi✓ Pemrosesan Pembayaran 1-2 Hari Kerja	 <ul style="list-style-type: none">✓ Konfirmasi Pembayaran Otomatis (dengan Kode Unik)✓ Bebas Biaya Transaksi✓ Aktivasi Instant Hanya Pukul 07.00 - 20.00 WIB	 <ul style="list-style-type: none">✓ Konfirmasi Pembayaran Otomatis✓ Tambahan Biaya Transaksi Rp 5000✓ Tersedia 24 Jam
 <ul style="list-style-type: none">✓ Konfirmasi Pembayaran Otomatis✓ Tambahan Biaya Transaksi 2.1%✓ Tersedia 24 Jam	 <ul style="list-style-type: none">✓ Bebas Biaya Transaksi✓ Hanya Tersedia di Kantor Qwords dan Pameran✓ Atau Untuk Pembayaran Penuh dari Deposit	 <ul style="list-style-type: none">✓ Konfirmasi Pembayaran Otomatis✓ Tambahan Biaya Transaksi 4.60% + Rp6000✓ Hanya untuk Akun yang Terverifikasi / Verified Account Only✓ Kurs 11.904 Rupiah = USD 1
 <ul style="list-style-type: none">✓ Konfirmasi Pembayaran Otomatis✓ Tambahan Biaya Transaksi Rp 5000✓ Tersedia 24 Jam		

7. Lalu langkah selanjutnya **membaca, mempelajari** dan menceklis untuk menyetujui [Term Of Service](#) sebelum pemesanan diselesaikan agar ketentuan-tentuan yang ada sudah benar-benar anda setujui ☐

Convenience Fee

Jenis	Convenience Fee	
Alfamart	+ Rp5000	Rp5500.00
Bank Transfer BCA/Mandiri (Rupiah) (Manual Processing)		Rp0.00
BCA		Rp0.00
BRI E-Pay	+ Rp5000	Rp5500.00
BRI iBank / ATM BRI		Rp0.00
Cash Payment @Qwords Office / Exhibition		Rp0.00
DOKU Wallet	+ 2.10 %	Rp5590.20
Paypal (Verified Account only)	+ 4.60 % + Rp6000	Rp18845.20
Virtual Account (Instant Payment)	+ Rp5000	Rp5500.00
Visa / Mastercard Credit Card (Indonesia)	+ 2.90 % + Rp3300	Rp11349.80

Catatan Tambahan

Anda hanya dapat memasukkan catatan atau informasi tambahan yang ingin disertakan dengan pesanan anda di sini...

Saya telah membaca dan menyetujui [Terms of Service](#)

Selesaikan Pemesanan



Data pada formulir pemesanan ini akan dienkripsi sebelum dikirimkan ke server kami, aktivitas pada IP anda (103.28.12.88) Telah dicatat oleh sistem kami untuk menghindari penyalahgunaan pesanan

Selesaikan pemesanan dengan klik tombol **Selesaikan Pemesanan** setelah itu kakak bisa melanjutkan pembayaran sesuai dengan invoice yang ada ☐

Setelah mendapatkan tagihan dan melakukan pembayaran, via transfer via atm/internet banking/sms banking atau apapun, sekarang saatnya anda konfirmasi pembayaran anda! Caranya bisa melalui email ke billing@qwords.com atau dengan membuka [support ticket](#)

8. Setelah melakukan konfirmasi, silahkan menunggu proses aktivasi selama 5 – 10 menit.

Note : Billing saat ini sudah 24 Jam, jadi bisa konfirmasi pembayaran kapan saja ☐

Selesai deh,, selamat memesan dan semoga membantu ya, Sahabat Qwords ☐

cek juga tutorial lengkapnya di youtube kami ☐